

# 入院治療予定表(患者パス)

## 予定帝王切開を受けられる患者様へ


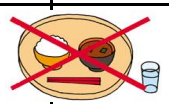

患者様用

患者氏名:

様

受持医署名:

受持看護師署名:

月日(日時) 経過(病日等)	手術前日	手術当日(手術前)	手術当日(手術後)
治療・薬剤 (点滴・内服) リハビリ		点滴する場所に痛み止めのテープを貼ります。 	点滴は翌朝まであります。 必要時。痛み止め・解熱剤・利尿剤などのお薬を使います。 痛みやむかつき、頭痛が強いときはお知らせください。
処置	ネームバンドをつけます。	手術前に手術衣に着替えて 弾性ストッキングをはきます。	必要時、氷枕や電気毛布を使います。 術後問題なければおっぱいケアを行います。
検査	採血があります。 胎児監視装置で赤ちゃんの心音を確認します。	検温、赤ちゃんの心音の確認をします。	適宜検温を行います。 帰室時に採血をします。
活動 安静度	病院内であれば特に制限はありません。 ただしお腹の張りやすい方はお部屋で安静にお過ごしください。	手術室へは( : )に行きます。 それまでにご家族の方もお部屋で待機して下さい。	ベッド上で安静です。 おしこの管が入っています。 足に血栓予防のフットポンプをつけます。
食事	夕食までは普通食です(治療食の場合もあります) ( : )以降絶食です。 (アメ・ガム・タバコもダメになります) 	( : )まで水分OKです。	術後4時間から水分が摂れます。
清潔	シャワーができます。	シャワーはできません。	適宜、悪露交換を行います。
排泄			おしこの管が入っています。
患者様及び ご家族への 説明 生活指導 リハビリ 栄養指導 服薬指導 書類について	母子手帳・パースプラン用紙・聴覚検査同意書を提出してください。 同意書の提出をお願いします。 助産師により入院生活・手術について説明します。 必要物品(産褥セット)をお渡しします。 内服されている薬がありましたら担当助産師に渡して下さい。 	義歯、コンタクトレンズ、ヘアピン・指輪等の金属類は必ず外してください。 髪の毛の長い方は結んでください。 手術の時に顔色や爪の色を見ますのでお化粧はしないでください。 マニキュアも完全に落としてください。 時計・指輪・現金等の貴重品は入室までにご家族にお預けください。	〈ご家族の方へ〉 手術中はご家族はお部屋、デイルームでお待ちください。 赤ちゃんが病棟に帰ってきましたら連絡させていただきます。

注1 病名等は、現時点で考えられるものであり、今後検査等を進めていくに従って変わることがあります。

注2 入院期間については現時点で予想される期間です。

# 入院治療予定表(患者パス)

## 予定帝王切開術を受けられた患者様へ







患者様用

患者氏名：

様

受持医署名：

受持看護師署名：

月日(日時) 経過(病日等)	産後1日目	産後2日目	産後3日目	産後4日目	産後5日目	産後6日目	産後7日目退院																		
治療・薬剤 (点滴・内服)	点滴があります。  子宮収縮剤の内服があります。必要時、痛み止めを飲むことができます。 																								
処置 検査	適宜検温を行います。	お傷を覆っている 絆創膏をはずします。					退院前の診察が あります。 問題なければそのまま 退院することができます。 																		
	採血があります。		採血があります			採血・採尿があります 体重測定を行います																			
	おっぱいケアを行います。																								
活動・安静度	おしっこの管を抜きます。 室内歩行できます。		病棟内自由に動けます・		病院内自由に動けます。病棟を離れる場合はナースステーションに声をかけて下さい。																				
食事	流動食から薄粥食です。	産後食です(産後4日目の夕食はお祝い膳がです)																							
清潔	体を拭きます。	お腹に入っている管や硬膜外麻酔が抜ければシャワーができます																							
排泄	おしっこの管を抜きます。その後は自分でトイレに行きます		産後3日目までに排便がなければ 下剤2錠飲んでもらいます。																						
赤ちゃんのこと	生後1日目より、毎日体重を測って沐浴をします 黄疸の測定を毎日行います K2シロップを飲みます 		先天性代謝異常検査 (タンデムマススクリーニング) を行います K2シロップを飲みます																						
患者様及び ご家族への説  リハビリ 栄養指導 服薬指導	出生証明書、母子手帳を お渡しします。 先天代謝異常検査の 申し込み用紙にサイン していただきます。		おっぱいマッサージ、 母児同室指導(すくす く)、 ミルクの作り方について お話します。 		赤ちゃんの沐浴の方法やオムツの交換、退院後の生活、育児についてお話します。 <table border="1" style="width: 100%; text-align: center;"> <tr> <td>沐浴見学</td> <td>月</td> <td>日</td> <td>小児科健診</td> <td>月</td> <td>日</td> </tr> <tr> <td>沐浴実施 ママ</td> <td>月</td> <td>日</td> <td>退院指導</td> <td>月</td> <td>日</td> </tr> <tr> <td>沐浴実施 パパ</td> <td>月</td> <td>日</td> <td></td> <td></td> <td></td> </tr> </table>			沐浴見学	月	日	小児科健診	月	日	沐浴実施 ママ	月	日	退院指導	月	日	沐浴実施 パパ	月	日			
沐浴見学	月	日	小児科健診	月	日																				
沐浴実施 ママ	月	日	退院指導	月	日																				
沐浴実施 パパ	月	日																							

注1 病名等は、現時点で考えられるものであり、今後検査を進めていくに従って変わることがあります。注2 入院期間については現時点で予想される期間です。京都市立病院 産婦人科 4B病棟 2016.2改訂